



Certificat d'Aptitude Professionnelle

Peintre Applicateur de Revêtements

MATIÈRE D'ŒUVRE CENTRE – PRÉPARATION CENTRE

Épreuve EP3 – Réalisation de travaux spécifiques

OUTILLAGE - MATÉRIEL INDIVIDUEL ET/OU COLLECTIF

OUTILLAGE

Individuel
<ul style="list-style-type: none">• Règles de 1 et 2 m• Équerre

MATÉRIEL

Individuel	Collectif
<ul style="list-style-type: none">• Cordeau à tracer• Peigne à colle A2/TKB	<ul style="list-style-type: none">• Point d'eau• Savon• Salle de classe (épreuve orale)• Poubelles permettant le tri• Une salle

MESURES DE PRÉVENTION ET / OU DE SÉCURITÉ

La tenue de travail et les EPI sont obligatoires.

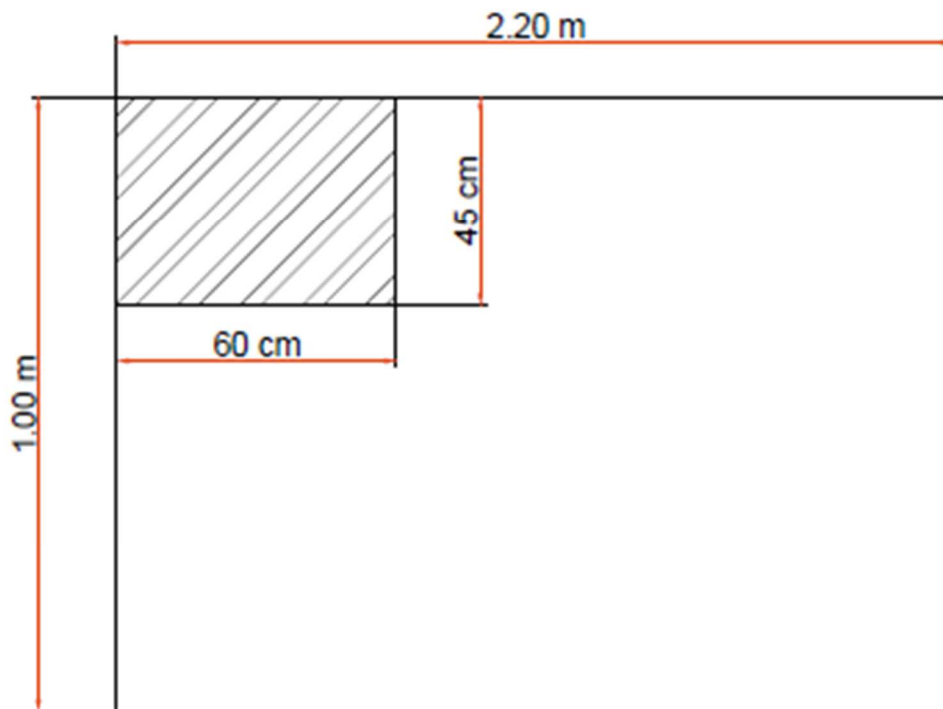
- Tenue de travail professionnelle
- Chaussures de sécurité

SUPPORT D'ÉPREUVE

DIMENSIONS DÉFINIES DES ÉPREUVES PRATIQUES

(Préparation par le centre d'examen)

PLAN D'IMPLANTATION DU POSTE DE TRAVAIL



NATURE DU SUPPORT DES ÉPREUVES PRATIQUES

Le poste de travail sera utilisé pour les épreuves EP2 A et EP3, selon le planning fourni. Si la configuration des cabines ne le permet pas, il faudra prévoir une maquette à installer dans la cabine du candidat.

Le support est prêt à recevoir la colle et le revêtement de sol.

NOTES AUX PRÉPARATEURS DES ÉPREUVES

Sur la maquette, un coffre de 60 cm x 45 cm est à installer, suivant le plan d'implantation.

PLANNINGS DE L'ÉPREUVE

PLANNING MAIN D'ŒUVRE POUR LES CANDIDATS

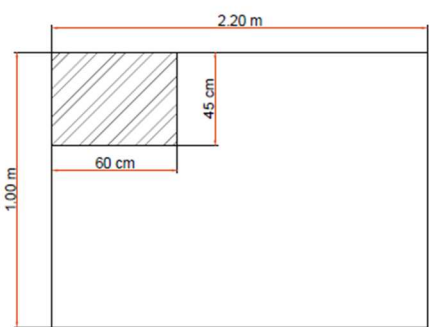
Jour 1		Jour 2		Jour 3		Jour 4
Matin	Après-midi	Matin	Après-midi	Matin	Après-midi	Correction EP2 A et EP3
EP2 A 4 h 00	EP2 A 3 h 00	EP2 A 3 h 00	EP3 3 h 00	EP2 A 3 h 30	EP2 A 1 h 30	

PLANNING LOCAUX (temps d'occupation)






	Jour 1	Jour 2	Jour 3	Jour 4
Matin	EP2 A 4 h 00	EP2 A 3 h 00	EP2 A 3 h 30	Correction EP2 A et EP3
Après-midi	EP2 A 3 h 00	EP3 3 h 00	EP2 A 1 h 30	

MATIÈRE D'OEUVRE

PRÉPARATION DU POSTE DE TRAVAIL POUR 1 CANDIDAT

Désignation complète	Photos	Quantité	Observations
Utilisation d'une plateforme en bois, comprenant un coffre de 60 x 45 cm		2,20 m x 1,00 m	Plateforme composée de panneaux OSB et de tasseaux en sapin.

MATIÈRE D'ŒUVRE POUR 1 CANDIDAT

Désignation complète	Photos	Quantité	Observations
Tasseau en sapin du nord raboté 70 x 34 x 2400 mm		3 u	Ou similaire
Panneaux OSB épaisseur de 22 mm		2 u	Ou similaire
Vis à bois SPAX 4 x 60		20 u	Ou similaire
FORBO Allura 0.4 natural Seagrass dimension 100 x 15 U2s P3E2C2		1 carton de 3,75 m ²	Ou similaire Délai de commande
Colle EUROCOL 640		1 kg	Ou similaire

COÛT DE L'ÉPREUVE

Désignation complète	Quantité	Prix unitaire HT	Prix HT	Observations
Préparation du poste de travail				
Panneau OSB en 22 mm	2,20 m²	20,77 €	45,69 €	
Tasseau bois pour délimitation	3 u	17,90 €	53,70 €	
Vis à bois SPAX 4 x 60	20 u	0,09 €	1,80 €	
Matière d'œuvre pour un candidat				
FORBO Allura 0.4 natural Seagrass dimension 100 x 15 U25 P3E2C2	2,50 m²	36,95 €	92,38 €	
Colle EUROCOL 640	1 kg	6,87 €	6,87 €	
Montant total H.T. en €		200,44 €		
TVA		40,09 €		
Montant total T.T.C. en €		240,53 €		